

পেমেন্ট প্রসিডিউর (সম্মান শাখা)

বিকাশ অ্যাপ দিয়ে পেমেন্ট করতে হলে-

- আপনার বিকাশ অ্যাপ এ লগইন করুন।
- হোমস্ক্রিন থেকে “Make Payment” সিলেক্ট করুন।
- চট্টগ্রাম ক্যান্টনমেন্ট পাবলিক কলেজ (সম্মান) এর মার্চেন্ট নাম্বার দিন (01791 236348)।
- টাকার পরিমাণ টাইপ করুন।
- পরবর্তী ধাপে আপনার টাকার পরিমাণ যাচাই করুন এবং আপনার পেমেন্ট রেফারেন্স এ কোন স্পেস ছাড়া শিক্ষার্থীর ১১ ডিজিটের আইডি দিন। আপনার বিকাশ পিন নম্বর দিন।
- পেমেন্ট সম্পন্ন করার জন্য “Tap and Hold to Make Payment” চেপে ধরুন।
- আপনার পেমেন্ট সম্পন্ন হলে পেমেন্টের যাবতীয় তথ্য দেখতে পারবেন।
- পরবর্তী পেমেন্টের জন্য আপনি তথ্য সংগ্রহ করে রাখতে পারবেন।

*২৪৭# ডায়াল করে বিকাশ পেমেন্ট করতে হলে-

- *২৪৭# ডায়াল করুন।
- পেমেন্ট করতে 4 (Payment) বেছে নিন।
- চট্টগ্রাম ক্যান্টনমেন্ট পাবলিক কলেজ (সম্মান) এর মার্চেন্ট নাম্বার দিন (01791 236348)।
- আপনার পেমেন্টের পরিমাণ লিখুন।
- আপনার পেমেন্ট রেফারেন্স দিন (কোন স্পেস ছাড়া শিক্ষার্থীর ১১ ডিজিটের আইডি)।
- পেমেন্ট সম্পন্ন করতে কাউন্টার নাম্বার 1 লিখে সেন্ড করুন।
- পেমেন্টের তথ্য যাচাই করে আপনার বিকাশ পিন দিয়ে পেমেন্ট সম্পন্ন করুন।
- আপনার পেমেন্ট সম্পন্ন হলে আপনার কাছে বিকাশ থেকে একটি এস এম এস আসবে।
- পেমেন্ট সম্পন্ন করার পর পেমেন্টের এস এম এস সংগ্রহ করে রাখতে হবে, যা পরবর্তীতে প্রয়োজন হতে পারে।

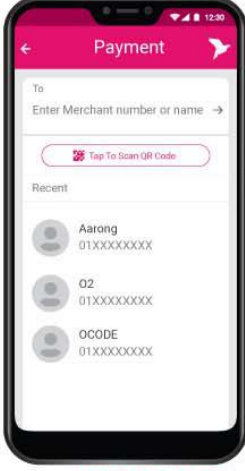


চট্টগ্রাম ক্যান্টনমেন্ট পাবলিক কলেজ (অনার্স শাখা)-এর টিউশন ফি বিকাশ করবেন যেভাবে

অ্যাপ দিয়ে যেভাবে পেমেন্ট বিকাশ করবেন



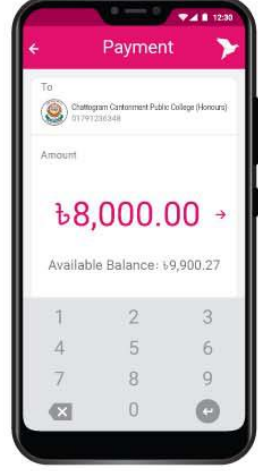
বিকাশ হোমস্ক্রিন থেকে
পেমেন্ট সিলেক্ট করুন



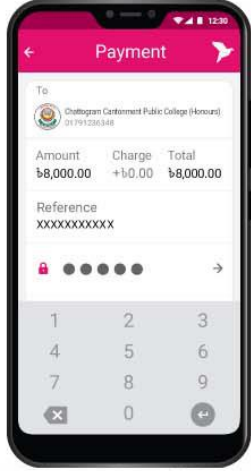
মার্চেন্ট নাম্বার (01791236348) টাইপ
করুন অথবা QR কোড স্ক্যান করতে
'স্ক্যান QR কোড' বাটনে ট্যাপ করুন



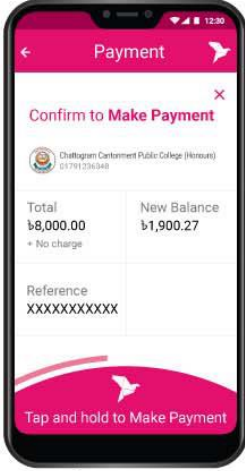
মার্চেন্টের QR কোডের উপর
আপনার ক্যামেরা কিছুক্ষণ
ধরে রাখুন



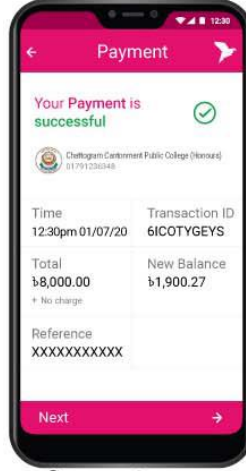
টিকার পরিমাণ দিন



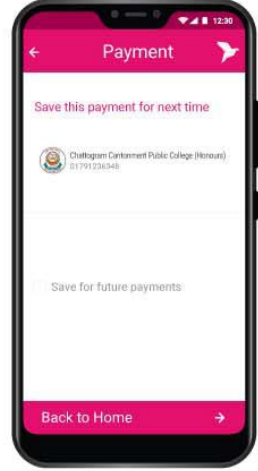
রেফারেন্স এর ক্ষেত্রে ১১
ডিজিটের স্ট্রিং আইডি লিখতে হবে।
উদাহরণ: 20193154400
অতপর আপনার পিন নাম্বারটি দিন



পেমেন্ট বিকাশ সম্পন্ন করতে ট্যাপ
করে কিছুক্ষণ ধরে রাখুন



বিকাশ পেমেন্ট হয়ে গেলে
কনফার্মেশন পাবেন



'পেমেন্ট-এর তথ্য সেভ'-এ
ট্যাপ করে মার্চেন্টের বিস্তারিত
সেভ রাখতে পারেন

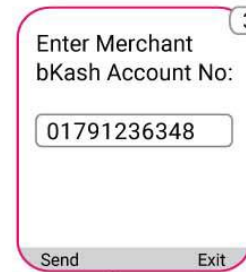
*247# ডায়াল করে যেভাবে ফি বিকাশ করবেন:



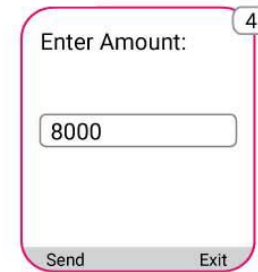
*247# ডায়াল করুন



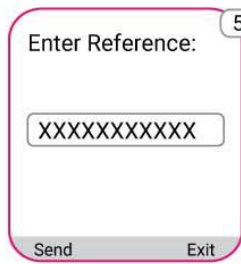
মেন্যু থেকে "4" চেপে Payment
বেছে নিতে হবে



মার্চেন্ট বিকাশ একাউন্ট
নাম্বারটি টাইপ করতে হবে
(01791236348)



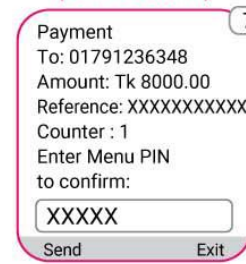
পেমেন্টের পরিমাণ
টাইপ করুন



রেফারেন্স এর ক্ষেত্রে ১১
ডিজিটের স্ট্রিং আইডি লিখতে হবে।
উদাহরণ: 20193154400



"1" লিখে সেভ করুন



আপনার বিকাশ একাউন্টের পিন
নাম্বার দিয়ে সেভ করুন



পেমেন্ট সম্পন্ন হলে কনফার্মেশন
এসএমএস পাবেন